


Charlton & Jenrick^{LTD}

La próxima generación de chimeneas eléctricas con llama ultrarealista.



i1250E - i1500E - i1800E

 **boschmarín**



i1250E opción visión esquina derecha

Las chimeneas eléctricas de Charlton & Jenrick son una solución ideal para usar en paredes o separadores de ambientes. **Esta chimenea nos ofrece la posibilidad de realizar una instalación con visión frontal, esquina derecha o izquierda, o también 3 caras doble corner.** Su profundidad adicional permite incorporar un nuevo juego de troncos más gruesos y una mayor iluminación de la cama de combustible. Esta chimenea presenta una nueva configuración de llama blanca brillante.



i1250E opción visión frontal 3 caras



Cama de luz ambiente

Elija entre trece opciones o el ajuste automático que recorre todo el rango de colores.



Ajustes de estado de ánimo

Se pueden instalar tiras de iluminación LED opcionales en la chimenea y el marco de los muebles (6 metros).



Termocontrol remoto

Controle fácilmente todas las características del fuego y vea también la temperatura de la habitación.



Cama de combustible a medida

Hay opción de colocar cristales de hielo o una serie de troncos pintados a mano para ofrecer un mejor acabado.



Ecodesign 2022

Todas las chimeneas eléctricas cumplen con la normativa Europea Ecodesign 2022.



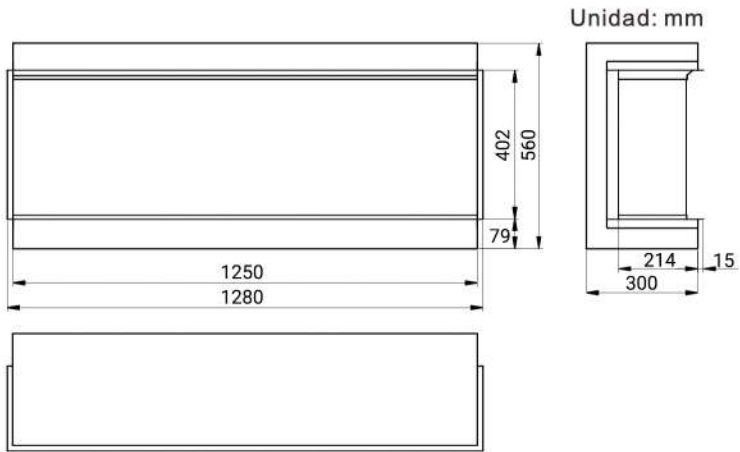
Temporizador programable de 7 día

La programación de encendido facilita el encendido diario o durante los siete días de la semana.

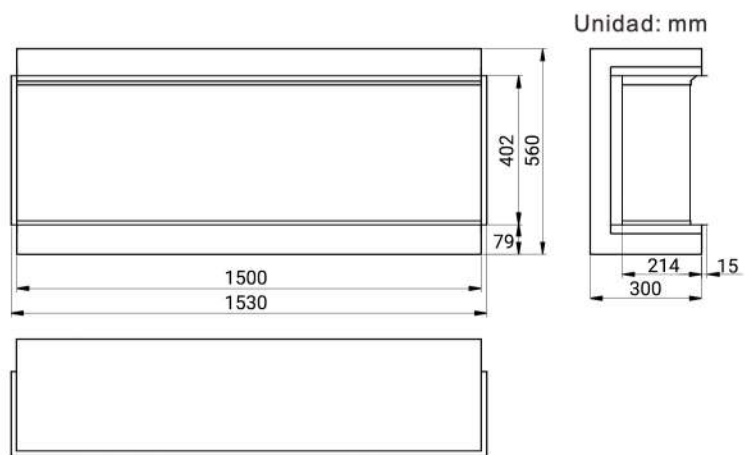
Escanea el código para ver el video



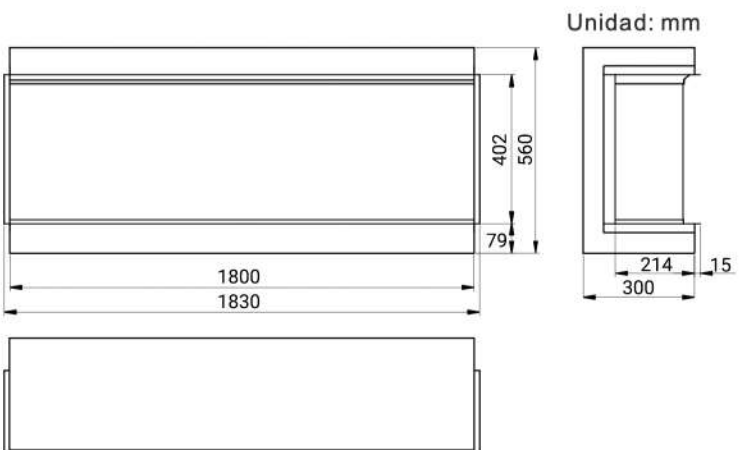
i1250E



i1500E



i1800E



Charlton & Jenrick^{LD}



 **boschmarín**

Av. Barcelona nave 10 - Pol. Ind. La Masia
08798 - Sant Cugat Sesgarrigues - BARCELONA
tel. 93 897 08 88 - info@boschmarin.com